



รายงานประเมินความเสี่ยงทุจริต
การดำเนินงานที่อาจก่อให้เกิดทุจริต หรือการขัดกันระหว่างผลประโยชน์ส่วนตน
กับผลประโยชน์ส่วนรวมของ อบต.บ่อแฮ้ว
ประจำปี 2563

จัดทำโดย สำนักงานปลัด
ตุลาคม 2562

คำนำ

เหตุการณ์ความเสี่ยงด้านการทุจริตเกิดแล้วจะมีผลกระทบทางลบ ซึ่งปัญหามาจากสาเหตุต่างๆ การป้องกันการทุจริต คือ การแก้ไขปัญหาการทุจริตที่ยั่งยืน ซึ่งเป็นหน้าที่ความรับผิดชอบพนักงาน และผู้บริหารทุกคน และเป็นเจตจำนงของทุกองค์กรที่ร่วมต่อต้านการทุจริตทุกรูปแบบ อันเป็นวาระเร่งด่วนของรัฐบาล

การนำเครื่องมือประเมินความเสี่ยงทุจริตมาใช้ใน อบต.บ่อแฮ้ว โดยใช้แนวทางปฏิบัติตามคู่มือการประเมินความเสี่ยงการทุจริต เพื่อเป็นหลักประกันในระดับหนึ่งได้ว่าการดำเนินงานของ อบต.บ่อแฮ้ว จะไม่มีการทุจริต หรือในกรณีที่พบการทุจริตที่ไม่คาดคิด โอกาสที่จะประสบปัญหาน้อยกว่าองค์กรอื่น หรือหากเกิดความเสียหายขึ้น ก็จะเป็นความเสียหายที่น้อยกว่าองค์กรที่ไม่มีการนำเครื่องมือประเมินความเสี่ยงการทุจริตมาใช้ เพราะได้มีการเตรียมการป้องกันล่วงหน้าได้โดยให้เป็นส่วนหนึ่งของการปฏิบัติงานประจำ ซึ่งไม่ใช่การเพิ่มภาระงานแต่อย่างใด

ในการประชุมคณะกรรมการ ครั้งที่ 1/2563 เมื่อวันที่ 9 ตุลาคม 2562 ที่ประชุมมีมติเห็นชอบรายงานประเมินความเสี่ยงการดำเนินงานที่อาจก่อให้เกิดทุจริต หรือการขัดกันระหว่างผลประโยชน์ส่วนรวมของ อบต.บ่อแฮ้ว ปี 2563 รายละเอียดดังนี้

1. กรอบหรือภาระงานในการประเมินความเสี่ยงการทุจริต มี 4 กระบวนการ

1.1 Corrective : แก้ไขปัญหาที่เคยรับรู้ว่าจะเกิด สิ่งที่มีประวัติอยู่แล้ว ทำอย่างไรจะไม่ให้เกิดขึ้นซ้ำอีก

1.2 Detective : ฝ้าระวัง สอดส่อง ติดตามพฤติกรรมเสี่ยง ทำอย่างไรจะตรวจพบต้อง สอดส่องตั้งแต่แรก ตั้งข้อบ่งชี้บางเรื่องที่น่าสงสัยทำการลดระดับความเสี่ยงนั้นหรือให้ข้อมูลเบาะแสแก่นักบริหาร

1.3 Preventive : ป้องกัน หลีกเลี่ยง พฤติกรรมที่นำไปสู่การสุ่มเสี่ยงต่อการกระทำผิดในส่วนที่พฤติกรรมที่เคยรับรู้ว่าจะเกิดมาก่อน คาดหมายได้ว่ามีโอกาสสูงที่จะเกิดซ้ำอีก (Known Factor) ทั้งที่รู้ว่าทำไปมีความเสี่ยงต่อการทุจริต จะต้องหลีกเลี่ยงด้วยการปรับ Workflow ใหม่ ไม่เปิดช่องว่างให้ทำการทุจริตเข้ามาได้อีก

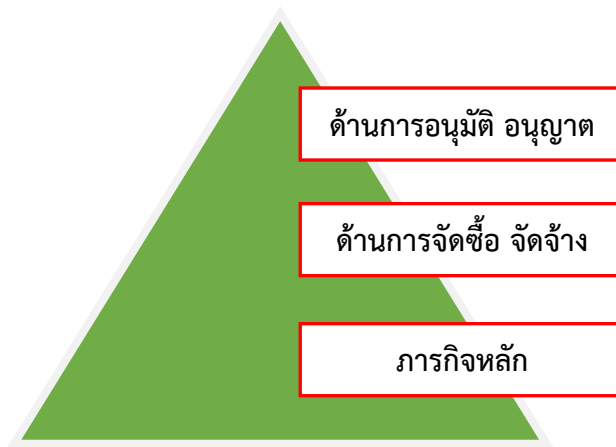
1.4 Forecasting : การพยากรณ์ประมาณการสิ่งที่จะเกิดขึ้นและป้องกันป้องปรามล่วงหน้าในเรื่องประเด็นที่ไม่คุ้นเคย ในส่วนที่เป็นปัจจัยความเสี่ยงที่มาจากการพยากรณ์ประมาณการล่วงหน้าในอนาคต (Unknown Factor)

2. ขอบเขตความเสี่ยงการทุจริต ประกอบด้วย

2.1 ความเสี่ยงการทุจริตจากภาระงานด้านการอนุมัติ อนุญาต ตามกฎระเบียบที่เกี่ยวข้อง

2.2 ความเสี่ยงการทุจริตจากภาระงานด้านการจัดซื้อ จัดจ้าง

2.3 ความเสี่ยงการทุจริตจากภาระงานด้านภารกิจหลักตามอำนาจหน้าที่ของหน่วยงาน

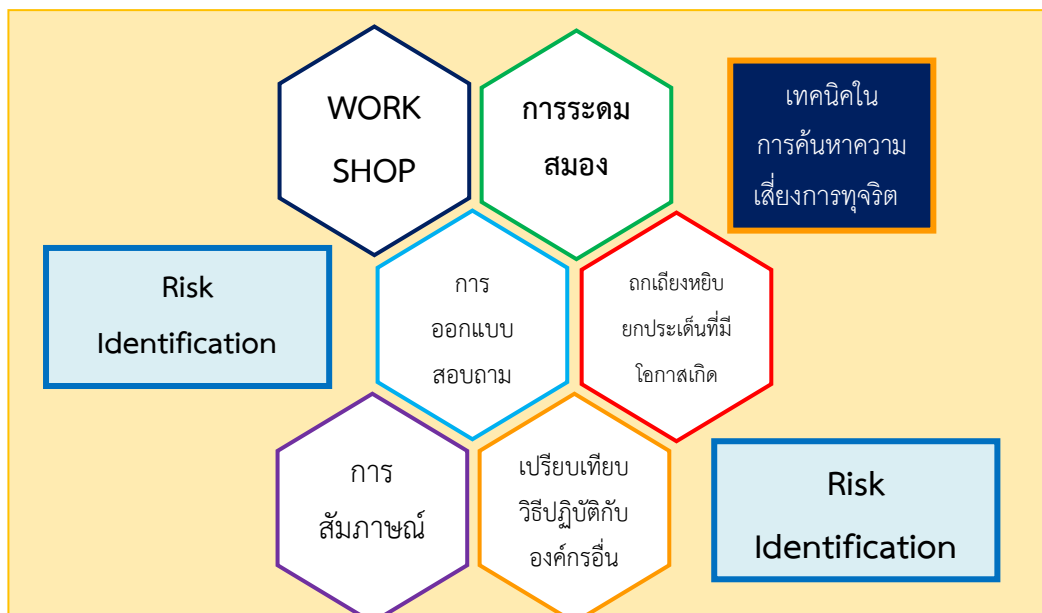


3. ขั้นตอนการประเมินความเสี่ยงการทุจริต มี 9 ขั้นตอน ดังนี้

- 1 ● การระบุความเสี่ยง
- 2 ● การวิเคราะห์สถานะความเสี่ยง
- 3 ● เมทริกส์ระดับความเสี่ยง
- 4 ● การประเมินการควบคุมความเสี่ยง
- 5 ● แผนบริหารความเสี่ยง
- 6 ● การจัดทำรายงานผลการเฝ้าระวังความเสี่ยง
- 7 ● จัดทำระบบการบริหารความเสี่ยง
- 8 ● การจัดทำรายงานการบริหารความเสี่ยง
- 9 ● การรายงานผลการดำเนินงานตามแผนการบริหารความเสี่ยง

ขั้นตอนที่ 1 การระบุความเสี่ยง (Risk Identification)

เทคนิคในการ ระบุความเสี่ยง หรือค้นหาความเสี่ยงการทุจริตด้วยวิธีการต่างๆ ดังนี้



การประเมินความเสี่ยงการทุจริตครั้งนี้ใช้วิธีระดมสมอง เพื่อระบุความเสี่ยงด้านการจัดซื้อจัดจ้าง สามารถระบุความเสี่ยงได้ดังนี้

ตาราง 1 ระบุความเสี่ยง (Know Factor และ Unknown Factor)

ขั้นตอนการปฏิบัติงาน ด้านการจัดซื้อจัดจ้าง	ระบุรายละเอียดความเสี่ยงการทุจริต	
	Know Factor	Unknown Factor
<p><u>ขั้นตอนหลัก</u> การจัดทำร่างขอบเขตงาน</p> <p><u>ขั้นตอนย่อยที่มีความเสี่ยงการทุจริต</u></p> <p>-มีกระบวนการที่เกี่ยวข้องกับการใช้ดุลยพินิจของเจ้าหน้าที่ ซึ่งมีโอกาสใช้อย่างไม่เหมาะสม อาจมีการเอื้อประโยชน์หรือให้ความช่วยเหลือพวกพ้อง การกีดกัน หรือการสร้างอุปสรรค</p>		<p>การกำหนดคุณลักษณะเฉพาะคุณสมบัติทางด้านเทคนิคไม่เหมาะสม เกินความจำเป็น ทำให้ต้องใช้ต้นทุนเกินความจำเป็น</p>
<p><u>ขั้นตอนหลัก</u> การกำหนดราคากลาง</p> <p><u>ขั้นตอนย่อยที่มีความเสี่ยงการทุจริต</u></p> <p>-มีกระบวนการที่เกี่ยวข้องกับการใช้ดุลยพินิจของเจ้าหน้าที่ ซึ่งมีโอกาสใช้อย่างไม่เหมาะสม อาจมีการเอื้อประโยชน์หรือให้ความช่วยเหลือพวกพ้อง การกีดกัน หรือการสร้างอุปสรรค</p>	<p>ผลการประกวดราคา ราคากลางสูงกว่าราคา ที่ประกวดได้เกินกว่า 15%</p>	
<p><u>ขั้นตอนหลัก</u> การตรวจการจ้าง</p> <p><u>ขั้นตอนย่อยที่มีความเสี่ยงการทุจริต</u></p> <p>-มีกระบวนการที่เกี่ยวข้องกับการใช้ดุลยพินิจของเจ้าหน้าที่ ซึ่งมีโอกาสใช้อย่างไม่เหมาะสม อาจมีการเอื้อประโยชน์หรือให้ความช่วยเหลือพวกพ้อง การกีดกัน หรือการสร้างอุปสรรค</p>	<p>คณะกรรมการตรวจการ จ้าง/คณะกรรมการตรวจ รับพัสดุ ใช้เวลาในการ ตรวจรับงานมากเกินไป ความจำเป็น</p>	

Known Factor	ความเสี่ยงทั้ง ปัญหา/พฤติกรรมที่เคยรับรู้ที่เคยเกิดมาก่อน คาดหมายได้ว่ามีโอกาสสูงที่จะเกิดซ้ำ หรือมีประวัติ มีตำนานอยู่แล้ว
Unknown Factor	ปัจจัยความเสี่ยงที่มาจากพยากรณ์ ประเมินการล่วงหน้าในอนาคต ปัญหา/พฤติกรรม ความเสี่ยงที่อาจจะเกิดขึ้น (คิดล่วงหน้า ตีตนไปก่อนใช้เสมอ)

ขั้นตอนที่ 2 การวิเคราะห์สถานะความเสี่ยง

ขั้นตอนที่ 2 ให้นำขั้นตอนย่อยที่มีความเสี่ยงการทุจริต จากตารางที่ 1 มาแยกเพื่อแสดงสถานะความเสี่ยงการทุจริต ออกตามรายสีไฟจราจร เขียว เหลือง ส้ม แดง โดยระบุสถานะของความเสี่ยงในช่องสีไฟจราจร

ความหมายของสถานะความเสี่ยงตามสีไฟจราจร มีรายละเอียดดังนี้

สถานะสีเขียว : ความเสี่ยงระดับต่ำ

สถานะสีเหลือง : ความเสี่ยงระดับปานกลาง และสามารถให้ความรอบคอบระมัดระวังในระหว่างปฏิบัติงาน ตามปกติควบคุมดูแลได้

สถานะสีส้ม : ความเสี่ยงระดับสูง เป็นกระบวนการที่มีผู้เกี่ยวข้องหลายคน หลายหน่วยงานภายในองค์กร มีหลายขั้นตอน จนยากต่อการควบคุม หรือไม่มีอำนาจควบคุมข้ามหน่วยงานตามหน้าที่ปกติ

สถานะสีแดง : ความเสี่ยงระดับสูงมาก เป็นกระบวนการที่เกี่ยวข้องกับบุคคลภายนอก คนที่ไม่รู้จักไม่สามารถตรวจสอบได้ชัดเจน ไม่สามารถกำกับติดตามได้อย่างใกล้ชิดหรืออย่างสม่ำเสมอ

ตาราง 2 ตารางแสดงสถานะความเสี่ยง (แยกตามรายสีไฟจราจร)

ขั้นตอนย่อยที่มีความเสี่ยงการทุจริต	เขียว	เหลือง	ส้ม	แดง
1.การจัดซื้อจัดจ้าง ขั้นตอนการจัดทำร่างขอบเขตงาน (TOR)	✓			
2.การจัดซื้อจัดจ้าง ขั้นตอนการกำหนดราคากลาง		✓		
3.การจัดซื้อจัดจ้าง ขั้นตอนการตรวจการจ้างตรวจรับพัสดุ		✓		

ขั้นตอนที่ 3 เมทริกส์ระดับความเสี่ยง (Risk level matrix) คือ การกำหนดค่าคะแนนความเสี่ยงของปัจจัยความเสี่ยงตาม ตาราง 2 ตามระดับคะแนนความจำเป็นของการเฝ้าระวัง ควบคู่กับระดับคะแนนความรุนแรงของผลกระทบ ดังนี้

3.1 ระดับความจำเป็นของการเฝ้าระวัง มีแนวทางในการพิจารณาดังนี้

- ถ้าเป็นกิจกรรมหรือขั้นตอนหลัก ที่สำคัญของกระบวนการงานนั้นๆ แสดงว่ากิจกรรม หรือขั้นตอนนั้น เป็น MUST หมายถึงมีความจำเป็นสูงของการเฝ้าระวังความเสี่ยงการทุจริตที่ต้องทำการป้องกัน ไม่ดำเนินการไม่ได้ ค่าของ MUST คือ ค่าอยู่ในระดับ 2 หรือ 3
- ถ้าเป็นกิจกรรมหรือขั้นตอนนั้นเป็นกิจกรรม หรือขั้นตอนรองของกระบวนการงานนั้นๆ แสดงว่ากิจกรรมหรือขั้นตอนนั้นเป็น SHOULD หมายถึงมีความจำเป็นต่ำในการเฝ้าระวังความเสี่ยงการทุจริต ค่าของ SHOULD คือ ค่าที่อยู่ในระดับ 1 เท่านั้น

3.2 ระดับความรุนแรงของผลกระทบ มีแนวทางในการพิจารณาดังนี้

- กิจกรรมหรือขั้นตอนการปฏิบัติงานนั้นเกี่ยวข้องกับ ผู้มีส่วนได้ส่วนเสีย Stakeholders รวมถึงหน่วยงานกำกับดูแล พันธมิตร ภาคราชการ ค่าอยู่ที่ 2 หรือ 3
- กิจกรรมหรือขั้นตอนการปฏิบัติงานนั้นเกี่ยวข้องกับ ผลกระทบทางการเงิน รายได้ลด รายจ่ายเพิ่ม Financial ค่าอยู่ที่ 2 หรือ 3
- กิจกรรมหรือขั้นตอนการปฏิบัติงานนั้น ผลกระทบต่อผู้ใช้บริการ กลุ่มเป้าหมาย Customer/User ค่าอยู่ที่ 2 หรือ 3
- กิจกรรมหรือขั้นตอนการปฏิบัติงานนั้นผลกระทบต่อกระบวนการภายใน Internal Process หรือกระบวนการเรียนรู้ องค์ความรู้ Learning & Growth ค่าอยู่ที่ 1 หรือ 2

ตารางที่ 3 SCORING ทะเบียนข้อมูลที่ต้องเฝ้าระวัง (ตารางเมทริกส์ระดับความเสี่ยง (Risk Level matrix))

ขั้นตอนย่อยที่มี ความเสี่ยงการทุจริต	ระดับความจำเป็น การเฝ้าระวัง	ระดับความรุนแรง ของผลกระทบ	ค่าความเสี่ยงรวม (จำเป็น X รุนแรง)
1. การจัดซื้อจัดจ้าง ขั้นตอนการจัดทำ ร่างขอบเขตงาน (TOR)	2	1	2
2. การจัดซื้อจัดจ้าง ขั้นตอนการ กำหนดราคากลาง	2	2	4
3. การจัดซื้อจัดจ้าง ขั้นตอนการตรวจ การจ้าง ตรวจรับพัสดุ	2	2	4

ขั้นตอนที่ 4 การประเมินการควบคุมความเสี่ยง (Risk – Control Matrix Assessment)

ขั้นตอนที่ 4 ให้นำค่าความเสี่ยงรวม (จำเป็น X รุนแรง) จากตารางที่ 3 มาทำการประเมินการควบคุมการทุจริต ว่ามีระดับการควบคุมความเสี่ยงการทุจริตอยู่ในระดับใด เมื่อเทียบกับคุณภาพการจัดการ (คุณภาพการจัดการ สอดส่อง ฝั่าระวังในงานปกติ) โดยเกณฑ์คุณภาพการจัดการจะแบ่งเป็น 3 ระดับดังนี้

- ดี : จัดการได้ทันที ทุกครั้งที่เกิดความเสี่ยง ไม่กระทบถึงผู้ใช้บริการ/ผู้รับมอบผลงานองค์กรไม่มีผลเสียทางการเงิน ไม่มีรายจ่ายเพิ่ม
- พอใช้ : จัดการได้โดยส่วนใหญ่ มีบางครั้งยังจัดการไม่ได้ กระทบถึงผู้ใช้บริการ/ผู้รับมอบผลงานองค์กรแต่ยอมรับได้ มีความเข้าใจ
- อ่อน : จัดการไม่ได้ หรือได้เพียงส่วนน้อย การจัดการเพิ่มเกิดจากรายจ่าย มีผลกระทบต่อผู้ใช้บริการ/ผู้รับมอบผลงานและยอมรับไม่ได้ ไม่มีความเข้าใจ

ตาราง 4 แสดงการประเมินควบคุมความเสี่ยง

ขั้นตอนย่อยที่มีความเสี่ยงการทุจริต	คุณภาพการจัดการ	ค่าประเมินการควบคุมความเสี่ยงการทุจริต		
		ค่าความเสี่ยงระดับต่ำ	ค่าความเสี่ยงระดับปานกลาง	ค่าความเสี่ยงระดับสูง
การจัดซื้อจัดจ้าง ขั้นตอนจัดทำ TOR	ดี	ต่ำ (๑)	2 ค่อนข้างต่ำ (๒)	ปานกลาง (๓)
การจัดซื้อจัดจ้าง ขั้นตอนการกำหนดราคากลาง	พอใช้	4 ค่อนข้างต่ำ (๔)	ปานกลาง (๕)	ค่อนข้างสูง (๖)
การจัดซื้อจัดจ้าง ขั้นตอนการตรวจการจ้าง ตรวจรับพัสดุ		4		
	อ่อน	ปานกลาง (๗)	ค่อนข้างสูง (๘)	สูง (๙)

ขั้นตอนที่ 5 แผนบริหารความเสี่ยง

ขั้นตอนที่ 5 ให้เลือกเหตุการณ์ที่มีความเสี่ยงสูงสุดจากการประเมินการควบคุมความเสี่ยง Risk – Control Matrix Assessment ในขั้นตอนที่ 4 ที่อยู่ในช่องค่าความเสี่ยงระดับสูง หรือค่าความเสี่ยงระดับ 5 หรือ 6 หรือ 7 หรือ 8 หรือ 9 โดยเฉพาะช่องสูง 9 ควรเลือกมาทำแผนบริหารความเสี่ยงการทุจริตก่อนเป็นอันดับแรก

จากการประเมินความเสี่ยงการทุจริตดังกล่าว พบว่า ค่าประเมินความเสี่ยงการทุจริตอยู่ในระดับ 2-4 หรืออยู่ในระดับความเสี่ยงต่ำ – ค่อนข้างต่ำ คุณภาพการจัดการอยู่ในระดับ ดี – พอใช้ การบริหารจัดการความเสี่ยงจะอยู่ในระดับเฝ้าระวัง และทำกิจกรรมบริหารความเสี่ยง

ขั้นตอนที่ 6 การจัดทำรายงานผลการเฝ้าระวังความเสี่ยง

ขั้นตอนที่ 6 เพื่อติดตามเฝ้าระวัง เป็นการประเมินการบริหารความเสี่ยงการทุจริตในกิจกรรมตามแผนบริหารความเสี่ยงของขั้นตอนที่ 5 ซึ่งเปรียบเสมือนเป็นการสร้างตะแกรงดัก เพื่อเป็นการยืนยันผลการป้องกันหรือแก้ไขปัญหาที่มีประสิทธิภาพมากขึ้นเพียงใด โดยการแยกสถานะการเฝ้าระวังความเสี่ยงการทุจริตต่อไป ออกเป็น 3 สี ได้แก่ สีเขียว สีเหลือง สีแดง

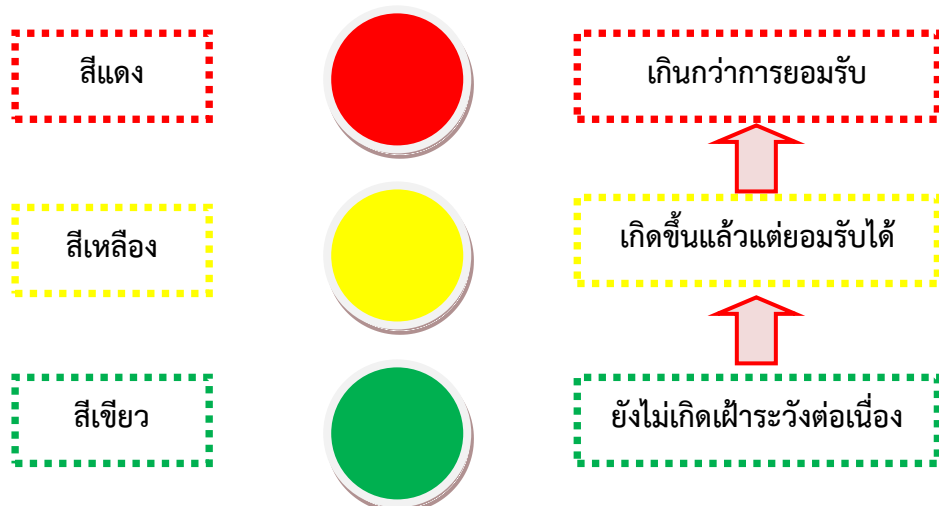
ตารางที่ 6 ตารางจัดทำรายงานผลการเฝ้าระวังความเสี่ยง

ขั้นตอนย่อยที่มีความเสี่ยงการทุจริต	เขียว	เหลือง	แดง
1. การจัดซื้อจัดจ้าง ขั้นตอนการจัดทำร่างขอบเขตงาน (TOR) (ค่าความเสี่ยงรวม = 2)	✓		
2. การจัดซื้อจัดจ้าง ขั้นตอนการกำหนดราคากลาง (ค่าความเสี่ยงรวม = 4)		✓	
3. การจัดซื้อจัดจ้าง ขั้นตอนการตรวจการจ้างตรวจรับพัสดุ (ค่าความเสี่ยงรวม = 4)		✓	

สถานะสีเขียว : ไม่เกิดกรณีที่อยู่ในข่ายความเสี่ยง ยังไม่ต้องทำกิจกรรมเพิ่ม

สถานะสีเหลือง : เกิดกรณีที่อยู่ในข่ายความเสี่ยง แต่แก้ไขได้ทันท่วงที ตามมาตรการนโยบาย โครงการ กิจกรรมที่เตรียมไว้ แผนใช้ได้ผล ความเสี่ยงการทุจริตลดลง ค่าความเสี่ยงรวมไม่เกินระดับ 6

สถานะสีแดง : เกิดกรณีที่อยู่ในข่ายยังแก้ไขไม่ได้ ควรพิจารณา มาตรการ นโยบาย โครงการ กิจกรรม เพิ่มขึ้น แผนใช้ไม่ได้ผล ค่าความเสี่ยงรวมเกินระดับ 6



ขั้นตอนที่ 7 จัดทำระบบการบริหารความเสี่ยง แนวทางบริหารจัดการความเสี่ยง

7.1 (สถานะสีแดง Red) ค่าระดับความเสี่ยงรวม = 7 , 8 และ 9 ความเสี่ยงอยู่ในระดับเกินกว่าการยอมรับ ควรมีแผนงาน มาตรการ กิจกรรมบริหารจัดการความเสี่ยงเพิ่มเติม

7.2 (สถานะสีเหลือง Yellow) ค่าระดับความเสี่ยงรวม = 4 , 5 และ 6 ความเสี่ยงอยู่ในระดับเกิดขึ้นแล้วแต่ยอมรับได้ ควรมีกิจกรรมเพิ่มเติม

7.3 (สถานะสีเขียว Green) ค่าระดับความเสี่ยงรวม = 1 , 2 และ 3 ค่าความเสี่ยงรวมอยู่ในระดับยังไม่เกิด ควรเฝ้าระวังต่อเนื่อง

ตารางที่ 7 แนวทางบริหารจัดการความเสี่ยงการดำเนินงานที่อาจจะก่อให้เกิดทุจริต หรือการขัดกันระหว่างผลประโยชน์ส่วนตนกับผลประโยชน์ส่วนรวมของ อบต.บ่อแฮ้ว

ระบุความเสี่ยงด้านการดำเนินงานที่อาจก่อให้เกิดการทุจริต	ค่าประเมินความเสี่ยงรวม	แนวทาง/กิจกรรมบริหารจัดการความเสี่ยง
1. การจัดซื้อจัดจ้าง ขั้นตอนการจัดทำร่างขอบเขตงาน (TOR)	2	- จัดกิจกรรมฝึกอบรม ส่งเสริมด้านคุณธรรม จริยธรรม องค์กรความรู้ด้านการป้องกันการทุจริต การส่งเสริมวัฒนธรรมสุจริต ให้กับบุคลากรที่เกี่ยวข้อง - การสร้างการมีส่วนร่วมเพื่อป้องกันและเฝ้าระวังการทุจริต เช่น พัฒนาระบบเทคโนโลยีสารสนเทศเพื่อเพิ่มช่องทางการร้องเรียนทุจริตที่มีประสิทธิภาพ กิจกรรมเสริมสร้างความตระหนักรู้ด้านการดำเนินนโยบายต่อต้านทุจริตแก่คู่ค้าหน่วยราชการ รัฐวิสาหกิจ และเอกชน เป็นต้น
2. การจัดซื้อจัดจ้าง ขั้นตอนการกำหนดราคากลาง	4	
3. การจัดซื้อจัดจ้าง ขั้นตอนการตรวจ การจ้างตรวจรับพัสดุ	4	